


**NEU**

# MEGA Pfosten

HOCH HINAUS



Höhe: bis 2,6 m  
80x40 Pfosten  
für Streifen geeignet



..... **AUFSATZ**

**80x40mm | Länge 600mm**

- steckbar
- Kappe mit Überstand opt.

**ABDECKLEISTE** .....

- 200mm Bohrbild
- bis 2600mm durchgehend

..... **PFOSTEN**

**mit 80x40mm Querschnitt**

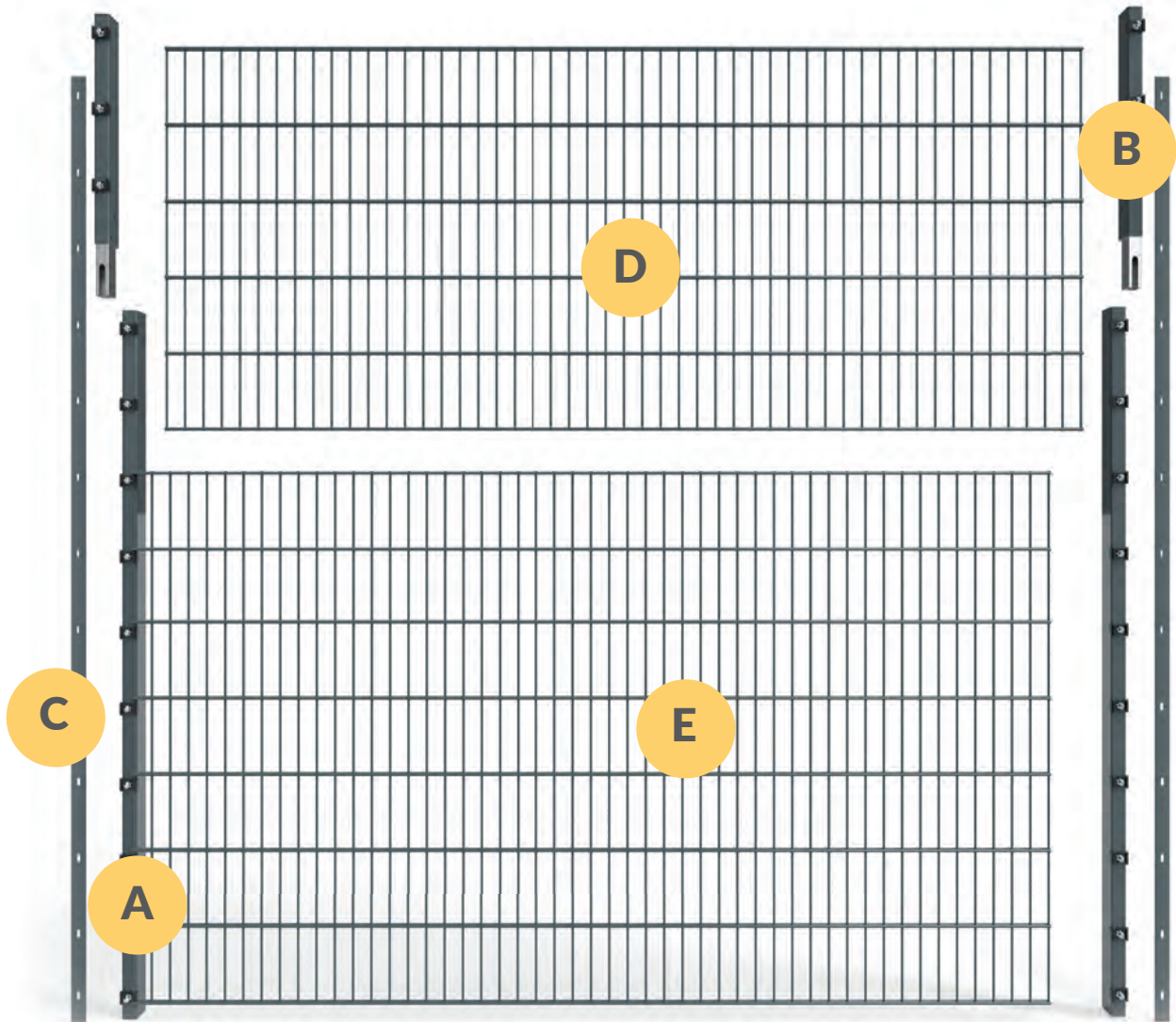
- stabile Ausführung
- zum einbetonieren
- für Sichtschutzstreifen

## LEICHTE MONTAGE



## GUTE FÜHRUNG





**A** BASIS-PFOSTEN  $\leq 2,0\text{m}$


**C** DSM OBEN 1000mm

**E** DSM UNTEN

**B** AUFSATZ 600mm

**D** ABDECKLEISTE

## DSM 868 zum Einbetonieren



- 1000mm oben
- einfacher Aufbau

- 50x200 mm Maschung
- Breite 2520mm

Höhe	unten/oben
2,2m	1200/1000
2,4m	1400/1000
2,6m	1600/1000

Angaben in mm

